

DÉPLOIEMENT DE LA FORMATION RÉGLEMENTÉE OBLIGATOIRE — GESTRED 53850

(Articles 39.7 et 39.8 du Code des professions)

REDDITION DE COMPTE FORMATION DES AIDES-SOIGNANTS — P3 2024-2025

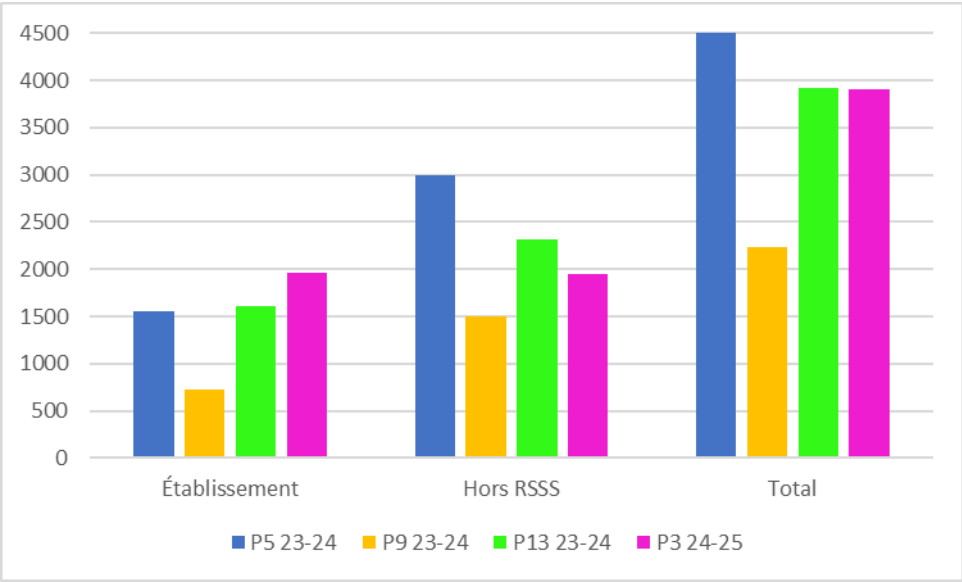
I- AIDES-SOIGNANTS FORMÉS SELON PROVENANCE ET TYPE DE FORMATION (Données GESTRED # 53850 p. 10 et p. 20)

- Il s'agit du nombre total d'aides-soignants formés selon les nouvelles exigences réglementaires. Le déploiement de la formation de 14 h est à modalité variable selon les territoires.
- Les données des périodes 5, 9 et 13 de l'année 2023-2024 sont comparées afin d'identifier des tendances;
- Comparativement aux périodes précédentes, tous les établissements ont débuté les formations. Depuis le 31 mars 2024, tous les nouveaux aides-soignants non formés doivent recevoir l'une des formations obligatoires reconnues au Règlement;
- Le nombre d'aides-soignants formés au cours des deux dernières redditions de compte soit P13 2023-2024 et la P3 2024-2025 est comparable soit un peu plus que 3900 aides-soignants (cf. tableau 1);
- Depuis l'entrée en vigueur du Règlement, 14 599 aides-soignants ont été formés dont 40% proviennent des établissements et 60% de l'extérieur du réseau.
- Concernant le type de formation offerte aux aides-soignants :
 - Il semble y avoir des erreurs dans la collecte des données des périodes précédentes (celles avant le P3 2024-2025). Il y a eu confusion entre le nombre de formations organisées pouvant accueillir plusieurs AS et le nombre AS formés pour certains établissements;
 - Concernant la P3, les données de 3 établissements dont les données étaient incohérentes ont été retirées. Le nombre aurait donc inférieure à ce qu'il aurait dû être;
 - Rappelons qu'à la P5 23-24, la formation en mode hybride n'était disponible que depuis 2 mois, ce qui explique sa faible utilisation;
 - L'utilisation du mode hybride est très variable d'un établissement à l'autre. Certains mentionnent ne l'utiliser que pour leurs employés et non pour les aides-soignants externes à l'établissement.
- Types de formations offertes par les établissements et par les centres de formation professionnelle à la P3 2024-2025.
 - 86 % des AS ont été formés par les établissements, dont 65% en présence (2 jours) et 21% en mode hybride;
 - 14 % des AS ont été formés par les centres de formation professionnelle (CFP).

TABLEAU 1 – NOMBRE D’AIDES-SOIGNANTS FORMÉS PAR PÉRIODE ET PROVENANCE

PÉRIODE	PROVENANCE	# AIDES-SOIGNANTS FORMÉS	POURCENTAGE REPRÉSENTÉ
ANNÉE 2023-2024			
P5	Établissements	1552	35 %
	Hors RSSS	2994	65 %
	TOTAL	4546	
P9	Établissements	732	33 %
	Hors RSSS	1497	67 %
	TOTAL	2229	
P13	Établissements	1613	41 %
	Hors RSSS	2309	59 %
	TOTAL	3922	
ANNÉE 2024-2025			
P3	Établissements	1958	50%
	Hors RSSS	1944	50%
	TOTAL	3902	
	GRAND TOTAL	14 599	

GRAPHIQUE 1.1 – NOMBRE D’AIDES-SOIGNANTS FORMÉS PAR PÉRIODE ET PROVENANCE



GRAPHIQUE 1.2 – RÉPARTITION DU NOMBRE TOTAL AIDES-SOIGNANTS FORMÉS PAR PROVENANCE

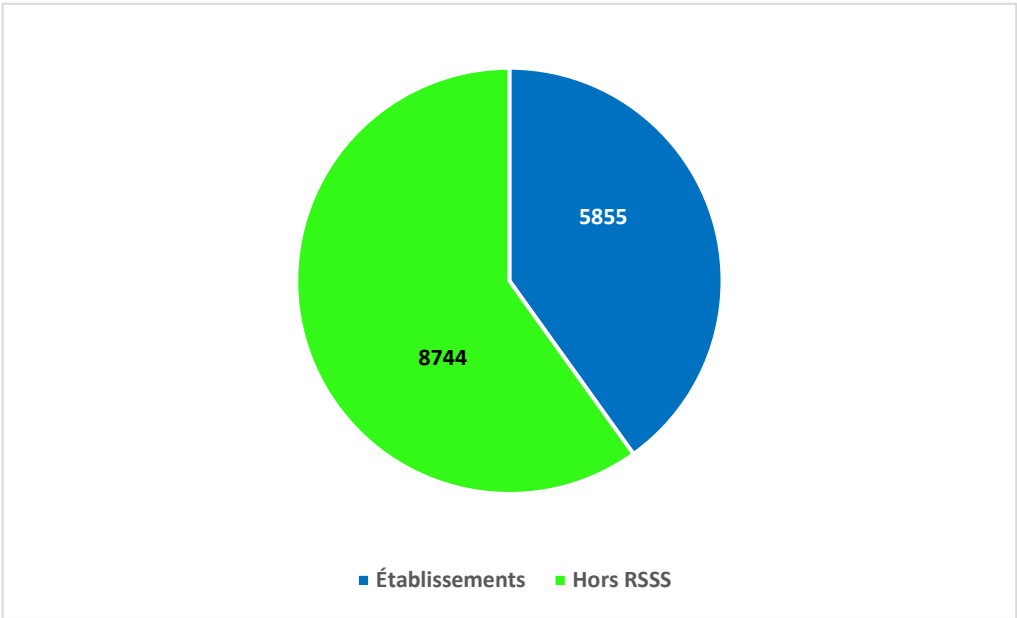
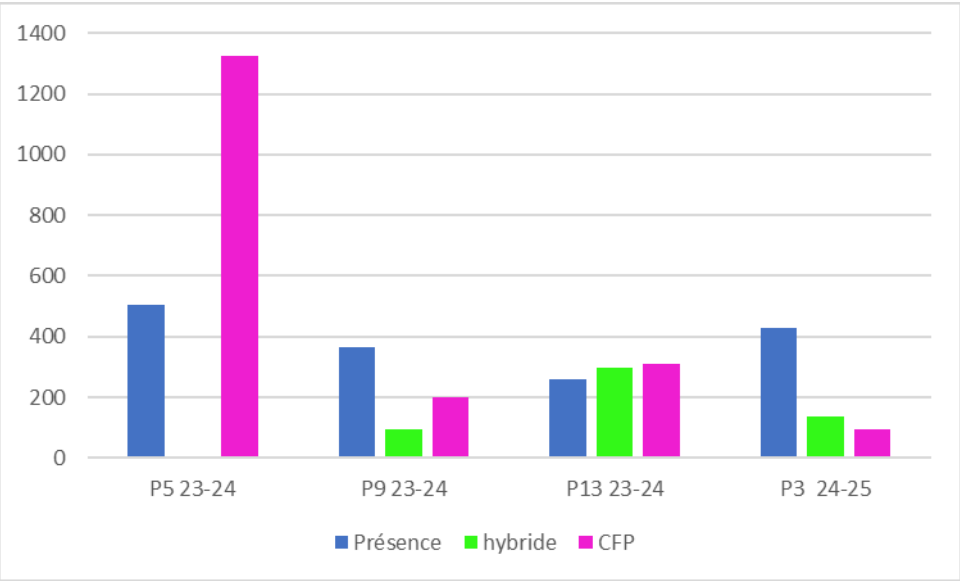


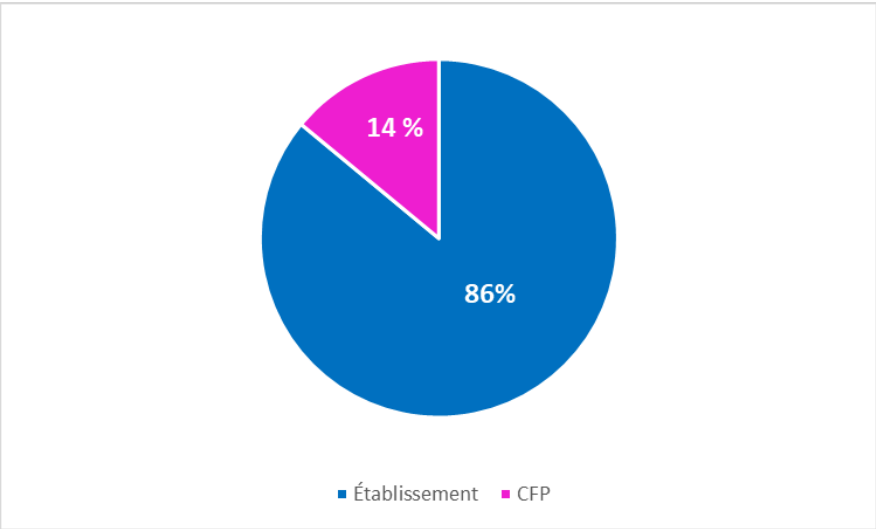
TABLEAU 2 – TYPE DE FORMATIONS OFFERTES PAR PÉRIODE

PÉRIODE	TYPE DE FORMATION	NOMBRE FORMATIONS OFFERTES	POURCENTAGE REPRÉSENTÉ
ANNÉE 2023-2024			
P5	En présence	503	27 %
	Mode hybride	3	moins de 1 %
	Par CFP	1327	72 %
	TOTAL	1833	
P9	En présence	367	55 %
	Mode hybride	93	14 %
	Par CFP	202	31 %
	TOTAL	662	
P13	En présence	261	30 %
	Mode hybride	298	34 %
	Par CFP	312	36 %
	TOTAL	871	
ANNÉE 2024-2025			
P3	En présence	428	65%
	Mode hybride	139	21%
	Par CFP	95	14%
	TOTAL	662	
GRAND TOTAL		3366	

GRAPHIQUE 2.1 – TYPE DE FORMATION OFFERTE PAR PÉRIODE



GRAPHIQUE 2.2 –FORMATIONS OFFERTES PAR CFP VERSUS ÉTABLISSEMENT EN P3 2024-2025



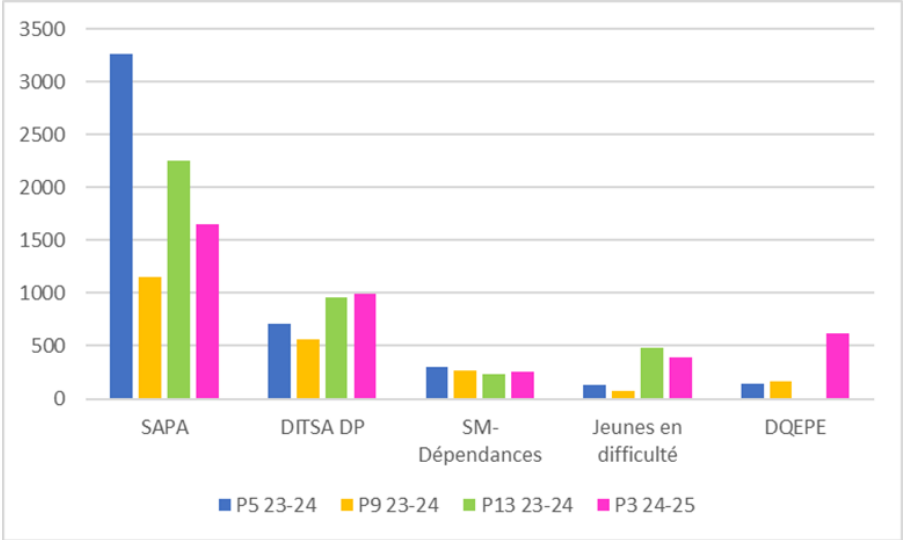
II- AIDES-SOIGNANTS FORMÉS SELON DIRECTIONS PROGRAMMES-SERVICES

- 79 % des aides-soignants formés l’ont été pour les secteurs en lien avec SAPA et DITSA DP.
- Lorsque les DQÉPÉ sont impliquées dans la formation d’aides-soignants, c’est pour les secteurs RPA, RI-RTF et corporations religieuses.

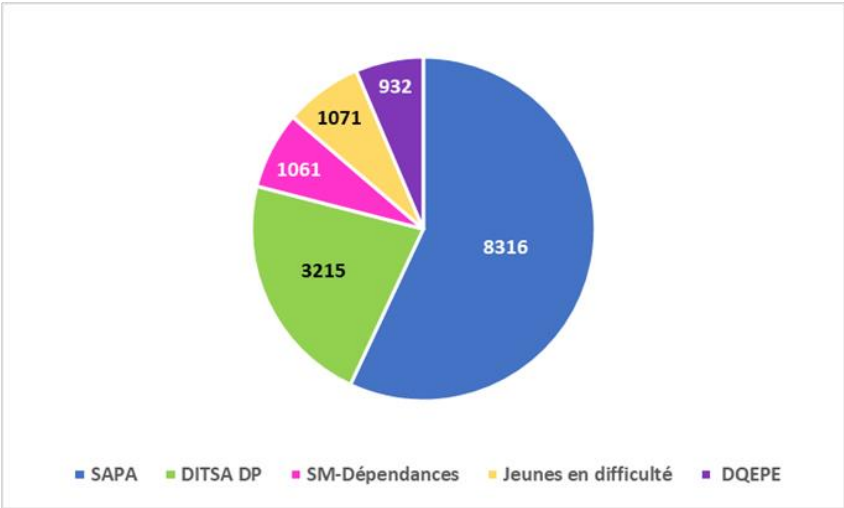
TABLEAU 3 - NOMBRE D’AIDES-SOIGNANTS FORMÉS PAR DIRECTIONS

DIRECTION CONCERNÉE	P5 2023-24	P9 2023-24	P13 2023-24	P3 2024-25	TOTAL AS FORMÉS PAR DIRECTION
SAPA	3260	1154	2249	1653	8316
DITSA-DP	705	566	956	988	3215
Santé mentale dépendances	299	271	236	255	1061
Jeunes en difficulté	131	70	479	391	1071
DQEPE	147	168	2	615	932
Santé publique	4	—	—	—	4
Total	4546	2229	3922	3902	14 599

GRAPHIQUE 3 – NOMBRE D’AIDES-SOIGNANTS PAR PÉRIODE, PAR DIRECTION



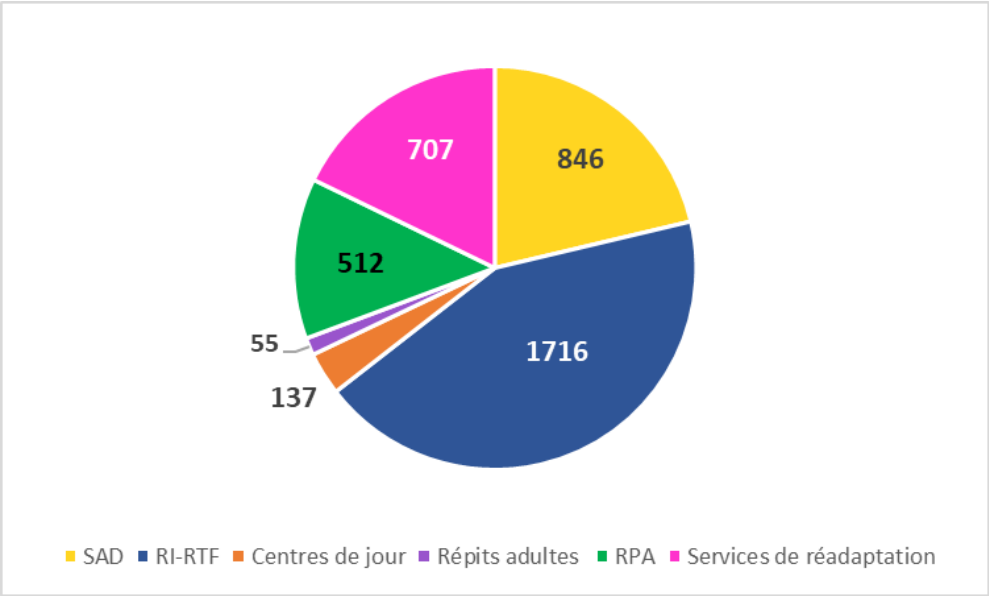
GRAPHIQUE 3.1– NOMBRE TOTAL D’AIDES-SOIGNANTS FORMÉS PAR DIRECTION



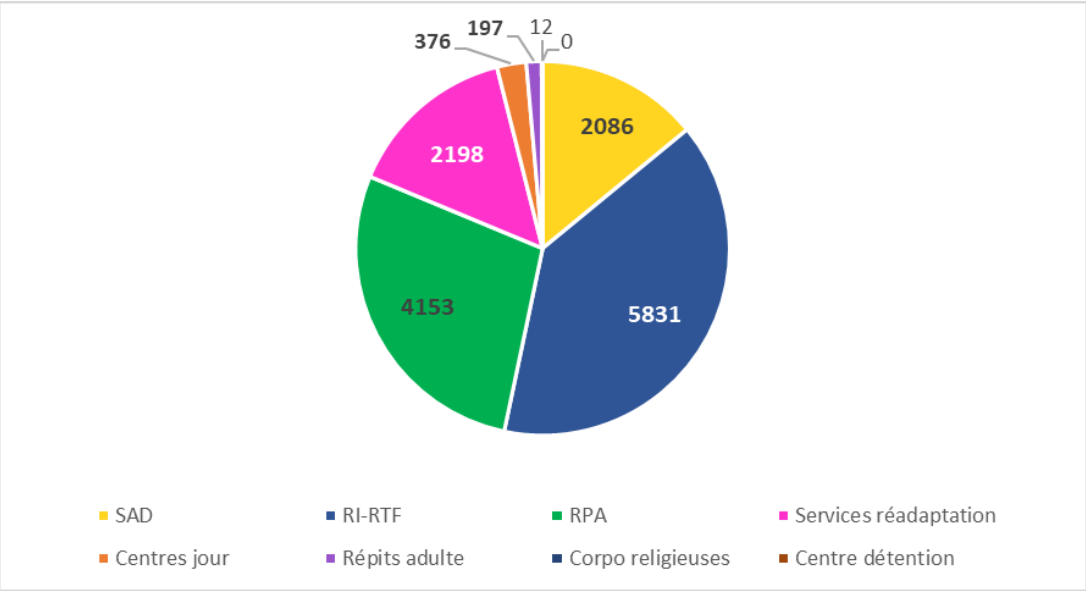
III- NOMBRE D'AIDES-SOIGNANTS FORMÉS SELON LES LIEUX AUTORISÉS

- Les données colligées indiquent la présence d’une erreur puisque selon le tableau de la p. 10 du formulaire, 3902 aides-soignants ont été formés alors que celui de la p. 30 indique un nombre de 3973 aides-soignants formés;
- Aucun aide-soignant formé à la P3 pour les corporations religieuses et les centres de détention;
- Les RI-RTF et RPA sont les lieux pour lesquels la majorité des aides-soignants ont été formés soit respectivement 40 % et 28 % des aides-soignants formés depuis l’entrée en vigueur du Règlement. Ces aides-soignants sont externes au réseau.
- Les secteurs SAD et services de réadaptation représentent respectivement 14% et 15% des aides-soignants formés.
- Il est à noter que le programme « Jeunes en difficulté » vise essentiellement les secteurs RI et CRJDA en raison de l’exclusion prévue au Règlement pour les RTF qui accueillent des enfants en vertu de *la Loi sur la protection de la jeunesse*.
- Aucun agent correctionnel des établissements de détention n’a été formé depuis l’entrée en vigueur du Règlement.

GRAPHIQUE 4.1 – AIDES-SOIGNANTS FORMÉS SELON LES LIEUX AUTORISÉS, P3 2024-2025



GRAPHIQUE 4.2 – AIDES-SOIGNANTS FORMÉS SELON LES LIEUX AUTORISÉS, DEPUIS 2022



IV- AIDES-SOIGNANTS FORMÉS PAR PÉRIODE, PAR DIRECTION ET PAR LIEU AUTORISÉ

- On constate une incohérence dans les données colligées par les directions responsables aux formulaires des pages 10 et 30. Alors que le premier tableau indique un nombre total de 14 599 aides-soignants formés depuis l’entrée en vigueur du Règlement, le tableau détaillé des lieux en indique 14 833;
- Il n’y a eu que 12 aides-soignants formés pour les corporations religieuses depuis le début et aucun pour les centres de détention d’où l’absence de la colonne;
- Au SAD et dans les services de réadaptation, le nombre d’AS formés à la P3 2024-2025 équivaut à la moitié de ceux formés au cours de toute l’année précédente, ce qui représente une augmentation significative pour l’année en cours;
- Toutes les directions programmes services ont formé des aides-soignants dans les secteurs RI-RTF et services de réadaptation;
- Au SAD et en centres de jour, seule la direction santé mentale- dépendances n’a pas eu besoin de former des aides-soignants à ce jour;
- La direction programme jeune en difficulté forme essentiellement des aides-soignants en RI et en services de réadaptation pour les CRJDA

	SAD		RPA		RI -RTF		SERVICES DE RÉADAPTATION		CORPORATIONS RELIGIEUSES		RÉPITS POUR ADULTE		CENTRES DE JOUR		
	TOTAL 23-24	P3 24-25	TOTAL 23-24	P3 24-25	TOTAL 23-24	P3 24-25	TOTAL 23-24	P3 24-25	TOTAL 23-24	P3 24-25	TOTAL 23-24	P3 24-25	TOTAL 23-24	P3 24-25	
SAPA	1123	738	3579	485	2071	467	4	13	3		16	11	50	19	
DITSADP	116	88	15		927	406	901	337			91	36	162	115	
SM-DÉPENDANCES					706	218	48	28			34	8			
JEUNES EN DIFFICULTÉ	1	20			132	37	538	329						3	
DQEPE			27	27	279	588			9		1		1		
SANTÉ PUBLIQUE													26		
TOTAUX	1240	846	3621	512	4115	1716	1491	707	12	0	142	55	239	137	
GRAND TOTAL	2086		4133		5831		2198		12		197		376		14 833

Direction des soins et des services infirmiers, Direction générale adjointe des affaires professionnelles et universitaires, DGAUMIP, octobre 2024